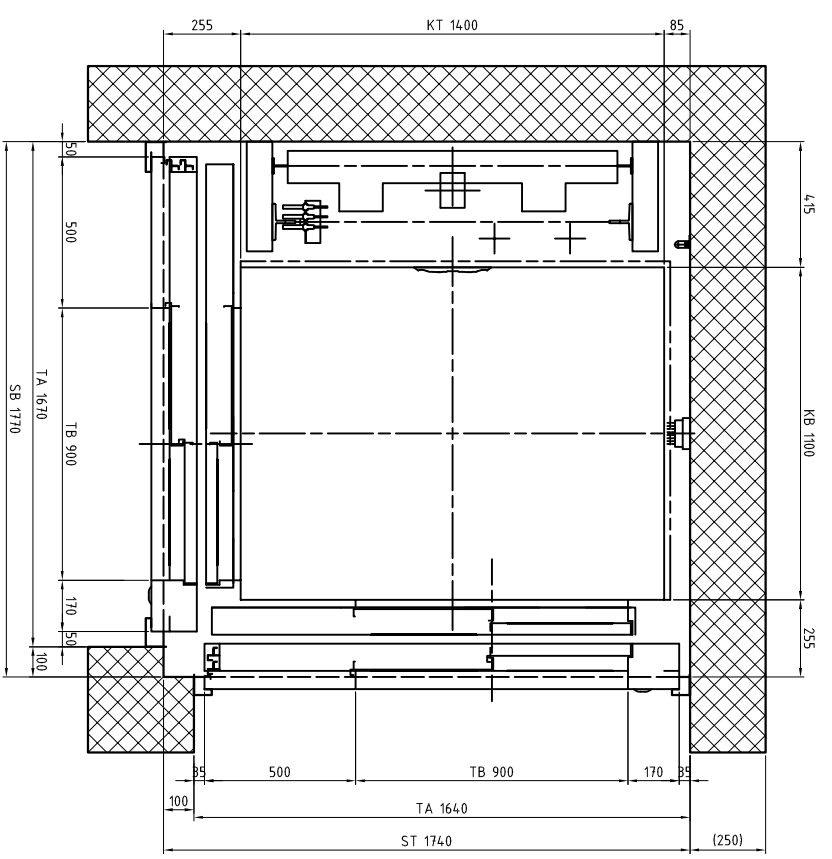
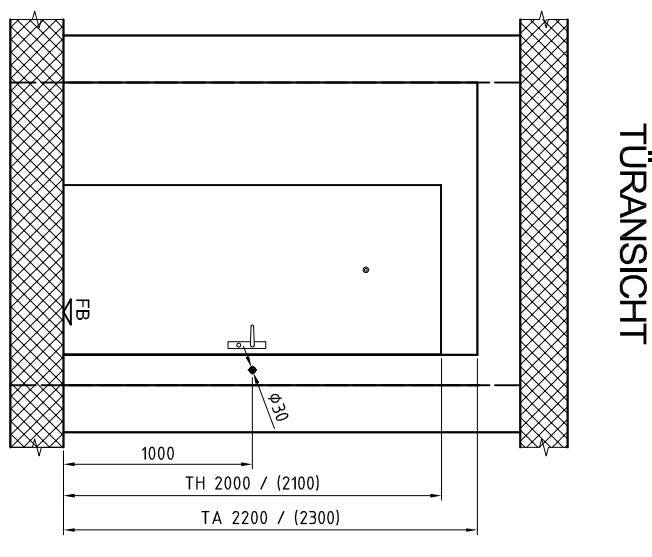
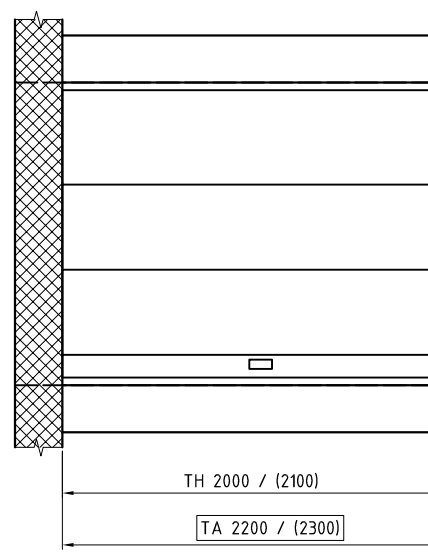
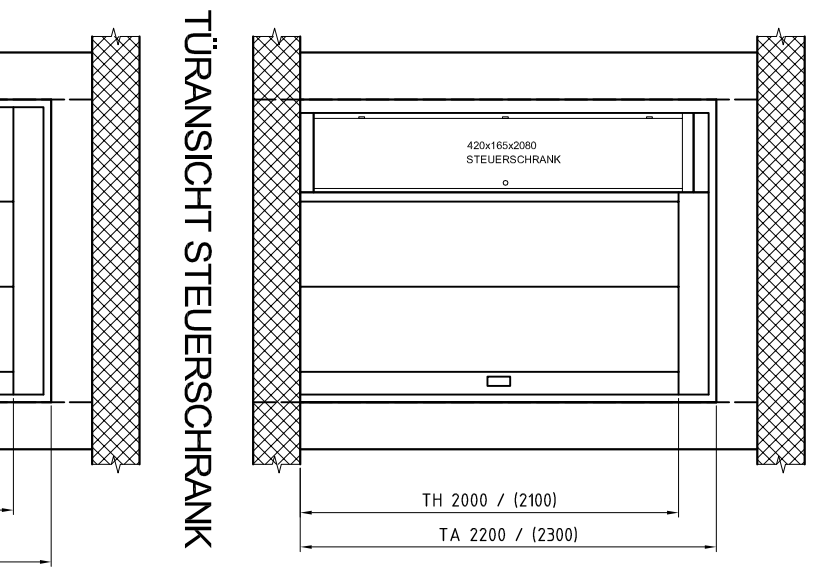


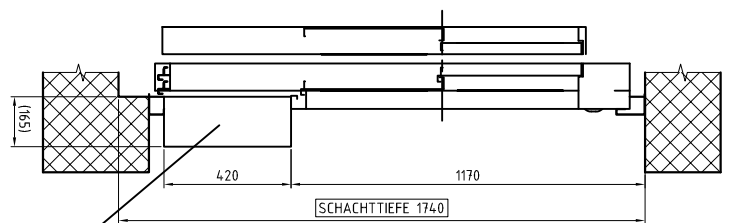
Überzug kleiner als 80mm

Überzug grösser als 80mm

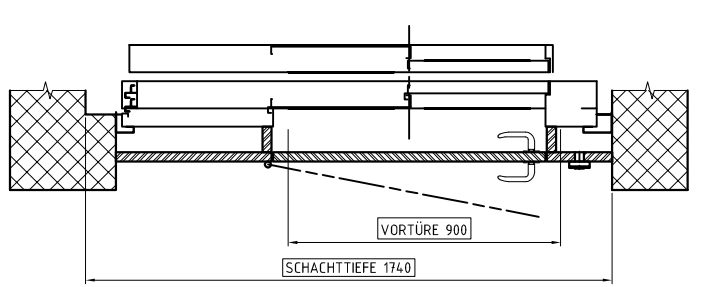


SCHACHTGRUNDRISS ETAGE - 1

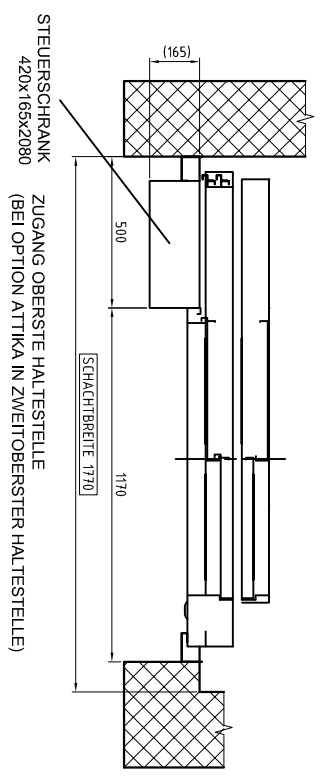
SCHACHTGRUNDRISS ETAGE 0, 1, 2, 3, 4



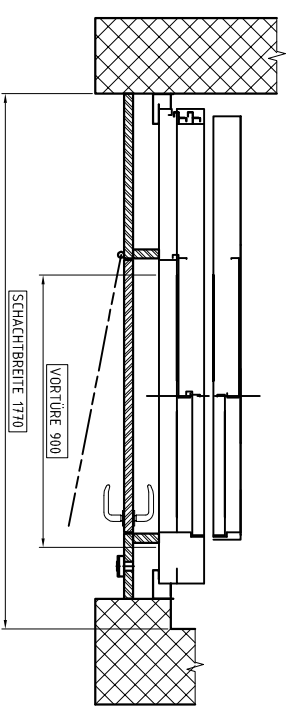
STEUERSCHRANK 420x165x2080 ZUGANG OBERSTE HALTESTELLE (BEI OPTION ATTIKA IN ZWEITOBESTER HALTESTELLE)



ZUGANG ATTIKA BAUSEITIGE VORTÜRE



ZUGANG OBERSTE HALTESTELLE (BEI OPTION ATTIKA IN ZWEITOBESTER HALTESTELLE) STEUERSCHRANK 420x165x2080



ZUGANG ATTIKA BAUSEITIGE VORTÜRE

- Linksöffnend (wie gezeichnet)
- Rechtsöffnend (spiegelbildlich)

ACHTUNG
 LIFT AG:
 AUTOMATISCHE SCHUTZRAUMÜBERWACHUNG
 FÜR DIE REDUZIERTE - ÜBERFAHRT 3000mm (3100mm).

AUFZUGSART **ECO 1010 - MIT FRONTEN**
 KB1100-KT1400-TB900-RW-SB1770-ST1740-SG1050-SK3000

GRUNDRISSE



REGENS DORF

8105 REGENS DORF
 QUERSTRASSE 37
 TELEFON 044 871 91 91
 TELEFAX 044 871 91 22
 www.liftag.ch

TECHNISCHE ANGABEN		
PERSONENZAHL	8	
TRAGKRAFT	630 kg	
GESCHWINDIGKEIT	1 m/s	
GEZEICHNET	DATUM	PLAN
R. PILGRAM	14.06.17	017